

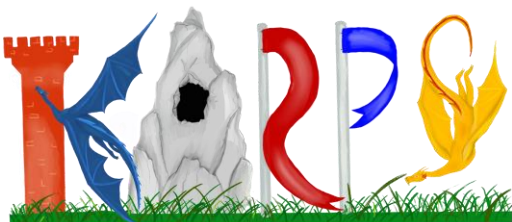

Initiative Tracker Vorlage


Notwendige Material:


- Bunttes Papier
- Laminierfolie 125 oder 250
- Wäscheklammern
- Fotohalter



Herstellung:

- Ausdrucken der Vorlage
- Ausschneiden
- Laminieren
- Zuschneiden
- Wäscheklammern mit Namen der Spieler versehen und natürlich den SL nicht vergessen
- Alles zusammenbauen



26		13
25		12
24	INITIATIVE TRACKER	11
23		10
22		9
21		8
20		7
19		6
18		5
17		4
16		3
15		2
14		1



13		26
12		25
11	INITIATIVE TRACKER	24
10		23
9		22
8		21
7		20
6		19
5		18
4		17
3		16
2		15
1		14

